

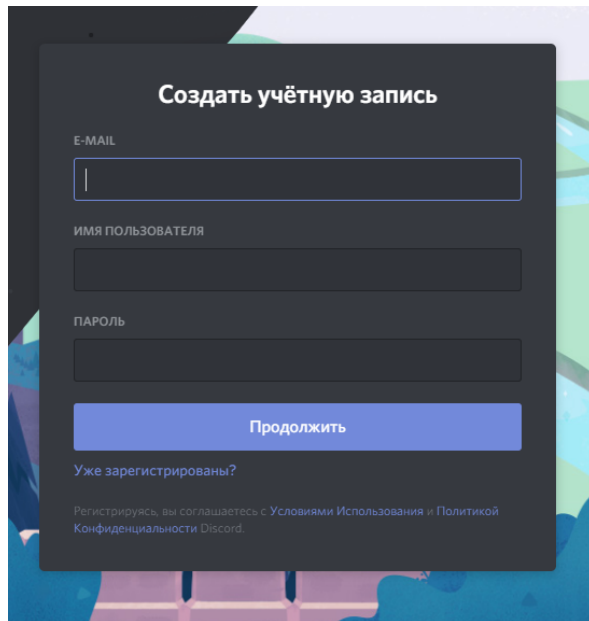
1. Скачиваем и устанавливаем приложение:

Windows: <https://discord.com/api/download?platform=win>

Android: <https://play.google.com/store/apps/details?id=com.discord&hl=ru>

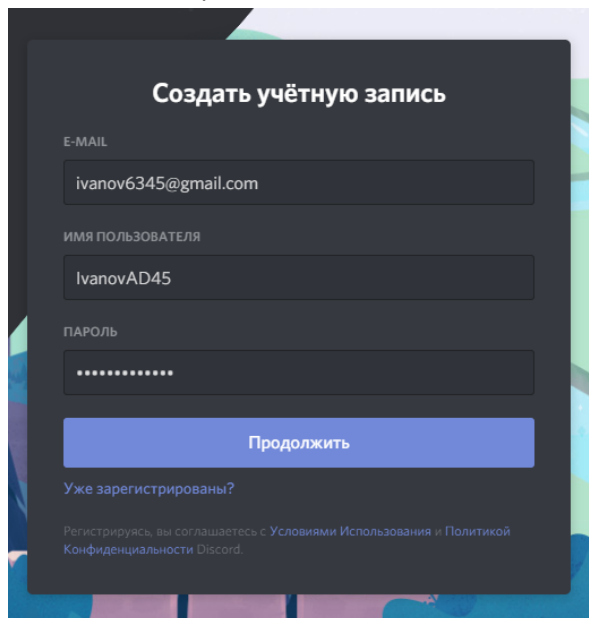
IOS: <https://apps.apple.com/us/app/discord/id985746746>

2. Переходим на страницу регистрации: <https://discord.com/register>



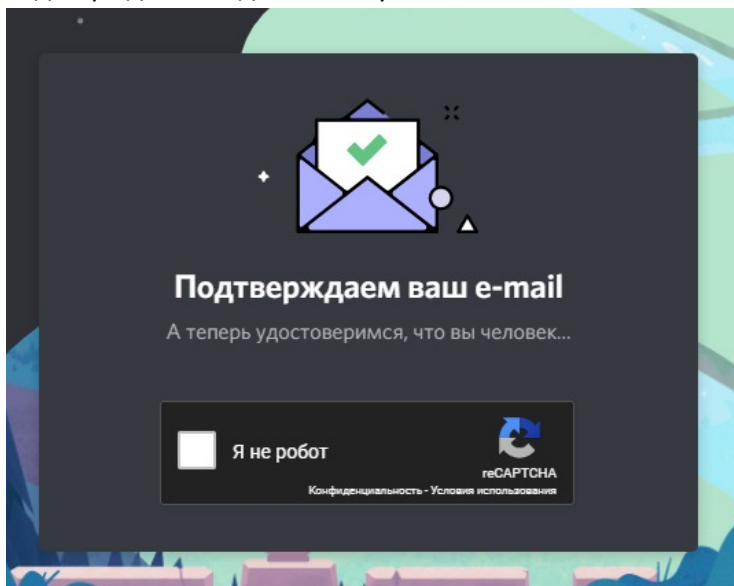
The screenshot shows the Discord registration page with the title "Создать учётную запись". It features three empty input fields: "E-MAIL", "ИМЯ ПОЛЬЗОВАТЕЛЯ", and "ПАРОЛЬ". Below the fields is a blue "Продолжить" button. At the bottom, there is a link "Уже зарегистрированы?" and a small disclaimer: "Регистрируясь, вы соглашаетесь с Условиями Использования и Политикой Конфиденциальности Discord."

3. Вводим адрес электронной почты, логин (вида: **IvanovAD45**, где **Фамилия**, **Инициалы**, **Номер группы**.) и пароль. Затем жмем «Продолжить».

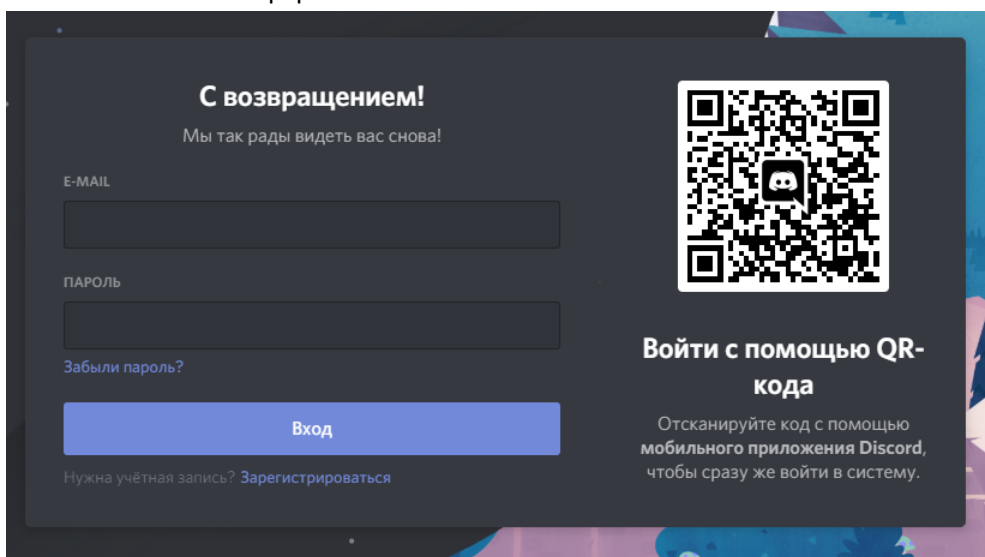


The screenshot shows the same registration page, but now the input fields are filled. The "E-MAIL" field contains "ivanov6345@gmail.com", the "ИМЯ ПОЛЬЗОВАТЕЛЯ" field contains "IvanovAD45", and the "ПАРОЛЬ" field is filled with ten dots. The blue "Продолжить" button remains visible. The "Уже зарегистрированы?" link and the disclaimer are also present at the bottom.

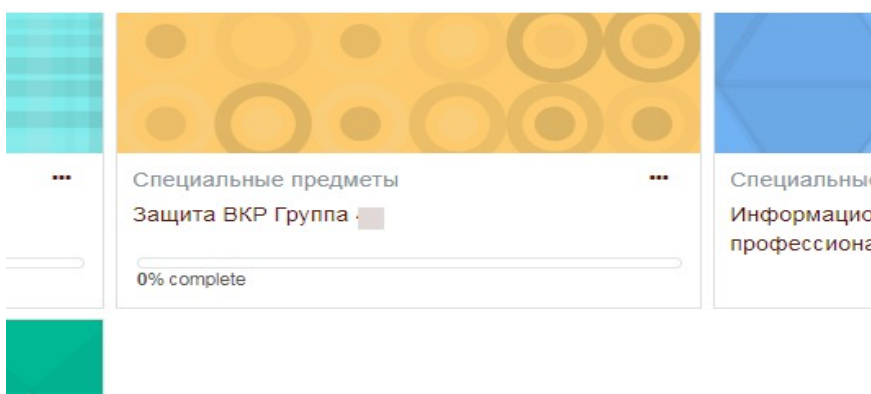
4. Переходим на почту, указанную при регистрации, и подтверждаем создание аккаунта.



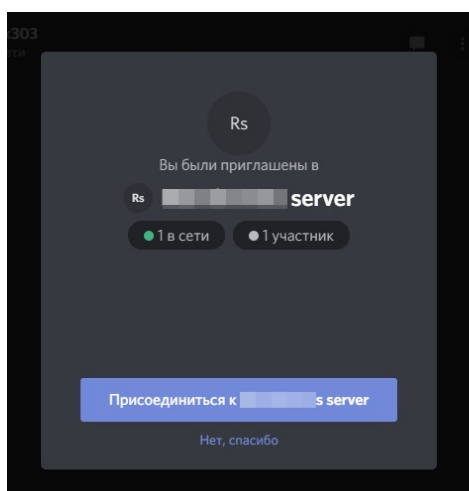
5. Входим в свой аккаунт Discord, в приложении на компьютере или мобильной платформе.



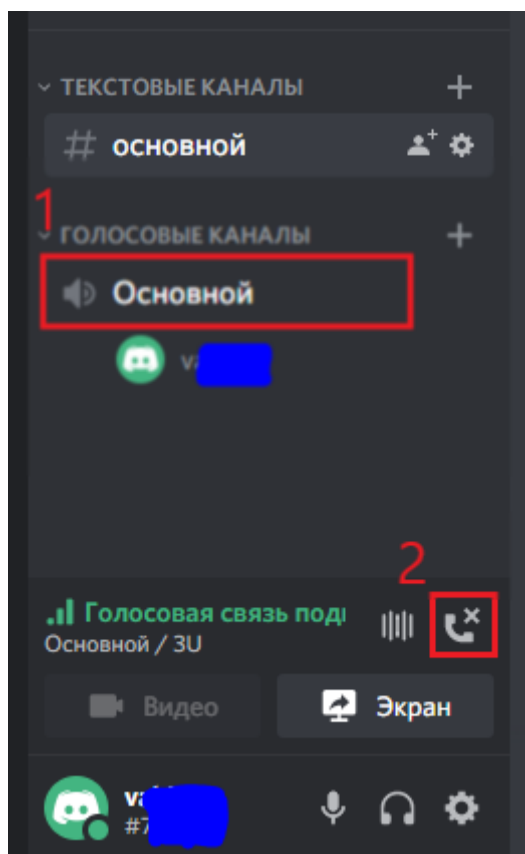
6. У каждого из вас в личном кабинете дистанционного образования (<http://www.disobr.vlak33.ru>) будет создан курс, внутри которого находится ссылка на сервер вашей группы:



7. Ссылка будет перенаправлена в приложение, появится окно, в котором нужно нажать «Присоединиться».



8. Чтобы присоединиться к чату во время защиты ВКР, необходимо нажать на «Основной», для выхода из чата необходимо нажать на значок под цифрой 2, как показано на рисунке ниже:



9. В случае если аккаунт Discord у вас уже имеется, вы можете не менять имя пользователя, а просто отправить данные вида «*IvanovAD#1853 – Иванов Иван Иванович 62-я группа*» на почту itsec@vagk.ru.

